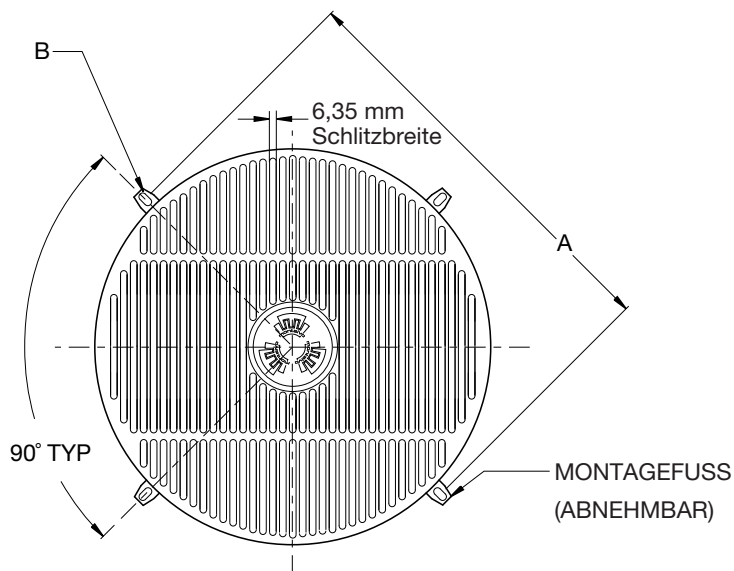
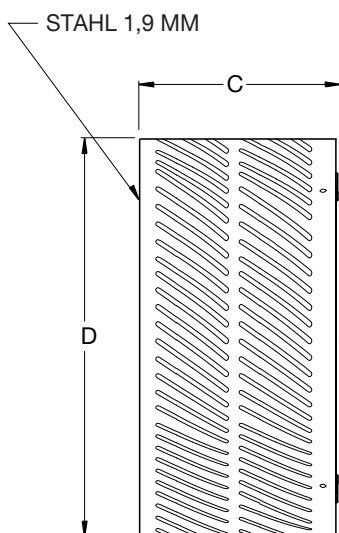


Das Montalvo - Zubehör, die Bremsen - Schutzhaube und die Montageplatte, gibt es für alle Bremsen der Standardserie, der CD -, HP - und HPS - Serie. Das Zubehör ist aus Qualitätsmaterial hergestellt, einwandfrei verarbeitet, leicht zu installieren und absolut kompromißlos in punkto Arbeitssicherheit. Ordern Sie diese Zubehörteile mit Ihren neuen Bremsen oder rüsten Sie schon vorhandene Bremseninstallationen nach.

ZUBEHÖR

BREMSEN - SCHUTZHAUBE und MONTAGEPLATTE

SCHUTZHAUBE

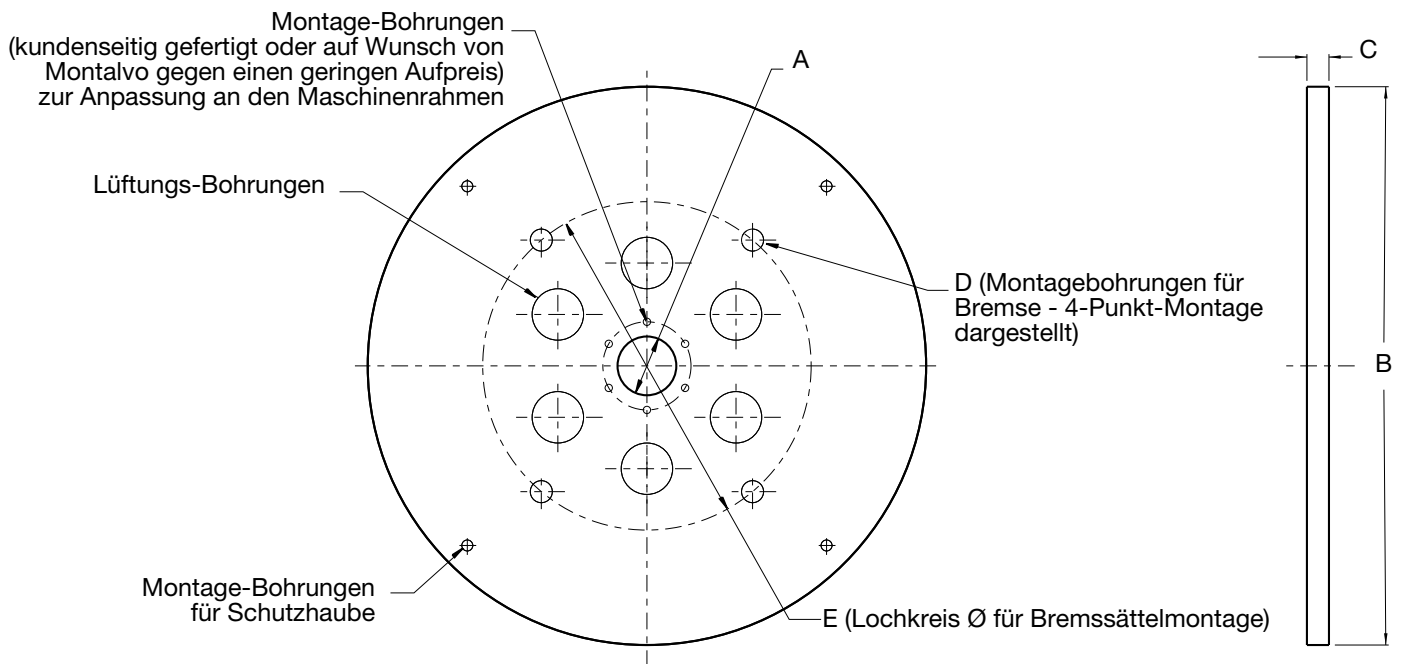


Abmessungen in mm.

BITTE BEACHTEN:
Die Schutzhaube für die Serie 600 kann auch für die Bremsen 801-802 verwendet werden.
Die Schutzhaube für die Serie 800 kann auch für die Bremsen 1001-1004 verwendet werden.

Modell Nr.	A	B	C	D
CD 100	226	M6	97	198
CD 130	251	M6	122	223
CD 190	440	M8	199	401
STD 600	440	M8	199	407
STD 800	541	M8	199	502
STD 1000	617	M8	199	579
STD 1400	673	M8	225	635
STD 1700	716	M8	230	677
HP 6	440	M8	230	407
HP 8	541	M8	276	502
HP 10	617	M8	301	579
HP 14	673	M8	352	635
HP 17	716	M8	403	677
HPS 06	238	M6	113	289
HPS 08	289	M6	125	331
HPS 10	340	M6	130	380

MONTAGEPLATTE



Abmessungen in mm.

Modell Nr.	A (I.D.)	B (A.D.)	C (Stahl)	D (Anzahl Bohrungen)	E (Durchmesser)
CD 100	39	250	6	4 Satz à 2	160
CD 130	45	278	6	6 Satz à 2	192
CD 190	51	483	13	6 Satz à 2	252
600/801-804	63	483	12	4	285/335
HP 6/HP 801-804	63	483	12	4	285/335
STD/HP 805-806	89	584	12	3	384
STD/HP 1001-1004	89	584	12	4	371
HP 101-102	89	584	12	4	371
STD/HP 1005-1008	115	654	20	4	483
HP 103-104	115	654	20	4	483
STD/HP 1400	140	711	25	5	572
STD/HP 1700	140	762	25	5	588
HP 26	165	1067	32	8	914

Technische Änderungen vorbehalten.

MONTALVO'S VORTEILE

- Komplettes Programm an Systemen zur Bahnspannungsregelung
- Überragend in Qualität und Service
- Weltweit anerkannt guter Ruf



worldwide web control